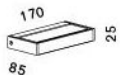
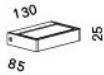



Serien Lighting

Spiegeladapter Set



Technische Informationen

Herstellungsland

 Deutschland

Hersteller

Serien Lighting

Beschreibung

Das Serien Lighting Spiegeladapter Set besteht aus Kunststoffgewindeeinsätzen zur Montage auf Echtglasspiegeln bis zu 8 mm Glasstärke. Dieses Spiegeladapter Set kann für folgende Wandleuchten von Serien Lighting verwendet werden: App, Crib, Crib IP44, Lid, Lid IP44, Reef Wall Halogen, Reef Wall LED, Rod, alle SML Wall und SML2 Wall Leuchten.