

# wi4-ab-3e-kb

DECKENLEUCHTE CEILING LUMINAIRE

mawa®

## TECHNISCHE DATEN TECHNICAL DATA



Hersteller *Manufacturer:* mawa  
 Artikel-Nr. *Article No.:* wi4-ab-3e-kb  
 Spannung *Voltage:* 220 – 230 V  
 Netzfrequenz *Power frequency:* 50/60 Hz  
 Schutzklasse *Protection class:* I  
 Schutzgrad *Degree of protection:* IP 20  
 Leuchtmittel *Light source:*

3 × Standard-LED  
 12,7 W / 700 mA / Vf 18 V

3 × dim2warm-LED  
 12 W / 350 mA / Vf 36,5 V

### Dimmung *Dimming:*

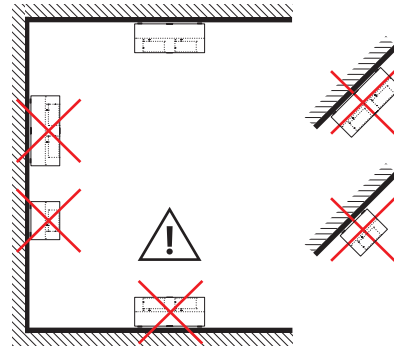
DALI, phasendimmbar  
 oder Bluetooth dimmbar  
 DALI, phase-dimmable  
 or bluetooth dimmable

Anschlussleistung *Connected load:* Standard 42 W  
 dim2warm 38,5 W

EEI: Dieses Produkt enthält eine Lichtquelle  
 der Energieeffizienzklasse F. (2700 K,  
 3000 K, dim2warm)  
*This product contains a light source of energy  
 efficiency class F. (2700 K, 3000 K, dim2warm)*

Dieses Produkt enthält eine Lichtquelle  
 der Energieeffizienzklasse E. (4000 K)  
*This product contains a light source of  
 energy efficiency class E. (4000 K)*

Produktsreihe bauartgeprüft durch  
 Product series type approved by



## VERKABELUNG – PRIMÄRANSCHLUSS WIRING – PRIMARY CONNECTION

primär *primary*




sekundär *secondary*

Erlöschen der Garantie!  
*Loss of guarantee!*

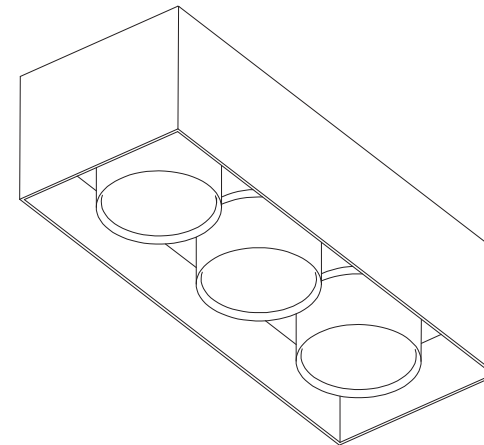
Zerstörung der LED-Platine!  
*Danger of PCB damage!*

## VERKABELUNG – SEKUNDÄRANSCHLUSS WIRING – SECONDARY CONNECTION

Treiber *driver*



Treiber *driver*



## WICHTIG *IMPORTANT*

Montage nur durch einen autorisierten Elektroinstallateur! Niemals unter Spannung den Sekundäranschluss herstellen oder lösen! Die Lichtquelle dieser Leuchte darf nur vom Hersteller, einem von ihm beauftragten Servicetechniker oder einer vergleichbar qualifizierten Person ersetzt werden.

Nur zur Installation außerhalb des Handbereichs vorgesehen!

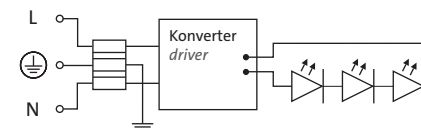
*Mounting only by an authorized electrician! Never connect or disconnect the secondary connection under voltage! Light source of luminaire is allowed to be replaced by manufacturer, a service technician commissioned by manufacturer or a person with equivalent qualifications only.*

*Only to be installed outside of arm's reach!*

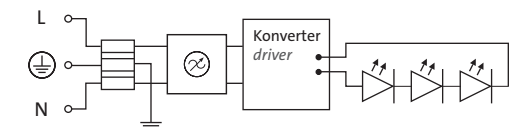
**Achtung:** Befestigungselemente wie bspw. Dübel müssen den Gegebenheiten vor Ort entsprechend ausgewählt werden!

**Attention:** Wall fixtures such as screw anchors have to be chosen according to local conditions!

## STANDARD SCHALTPLAN STANDARD WIRING DIAGRAM



## SCHALTPLAN WIRING DIAGRAM BLUETOOTH DIMMER (CBU-TED/-ASD)



# ■ wi4-ab-3e-kb

DECKENLEUCHTE CEILING LUMINAIRE

