


Polaris



Polaris kombiniert präzise Lichttechnik mit einer ausdrucksstarken Formensprache. Der runde Aluminiumkorpus trifft auf einen veredelten Glaskubus mit Siebdruckflächen – für eine blendfreie, gleichmäßige Lichtwirkung. Ideal für architekturbetonte Außenbereiche, in denen Funktionalität und Design im Einklang stehen. **Polaris** – Lichtgestaltung mit architektonischem Anspruch.



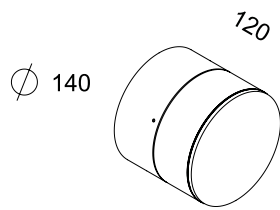
Polaris



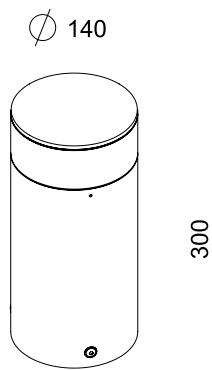


Übersicht

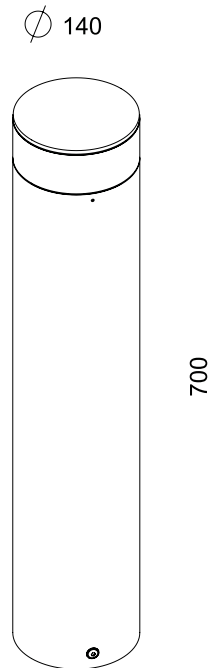




- 4240-11-101-10
- 4240-11-101-11



- 4240-42-101-10
- 4240-42-101-11



- 4240-41-101-10
- 4240-41-101-11

Material

Aluminium, Aluminiumguss
Leuchtenelement aus Glas,
klar, mit Siebdruck

LED-Farbtemperatur

2700 K

Leuchtmittel

LED-Modul · AC/DC
3.5 W · 300 lm

Schutzart

IP 65

Zubehör

passendes Erdstück Pollerleuchten 9999-101