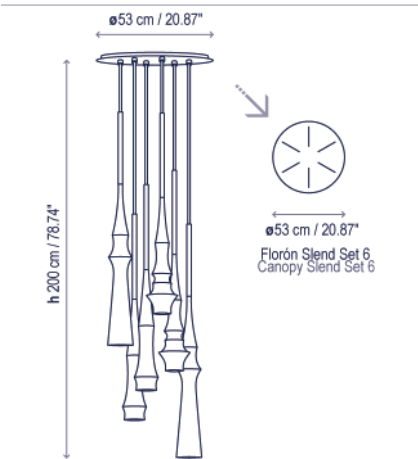


Slend Set 6

Diseño / Design:
Christophe Mathieu / 2014

Tipología: Suspensión
Typology: Pendant lamp

Ambiente: Interior
Environment: Indoor



Descripción técnica / Technical description:

	Peso Neto: 11,59 kg Net Weight: 11,59 kg
2 Cajas / 2 Boxes:	
	1 Caja/Box 53 x 103 x 41 cm 0,2238 m³ Peso bruto / Gross Weight: 17 kg
	1 Caja/Box 56 x 57 x 24 cm 0,0766 m³ Peso bruto / Gross Weight: 8,6 kg


Materiales: Aluminio, Hierro
Materials: Aluminum, Iron

Pantalla realizada de una pieza de aluminio macizo. La abertura de la pantalla que alberga la fuente de luz está revestida de cobre.
Shade made of a solid aluminum piece. Copper lined aperture houses direct light source.

Las ranuras en el florón permite ajustar la posición de las luminarias durante la instalación.
Canopy features slots for the cable connection to allow adjustability of the cluster on placement.

Personalizable
Customizable


Bombillas no incluidas
Bulbs not included

 Regulable sólo si se utilizan bombillas regulables. / Dimmable only if dimmable bulbs are used.

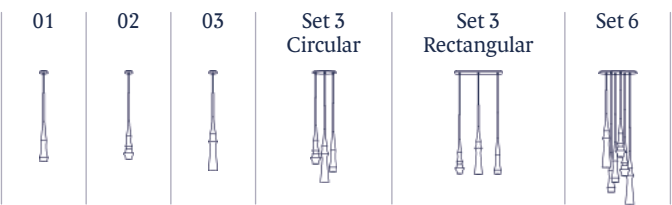
Certificaciones
Certifications

Descripción lámpara / Lamps description:

		100-240V 50/60Hz	IP-20		 6 x MAX 8W GU10 LED	
Ref	Acabados / Finishing					Ean13
2560520000	Blanco Mate - Florón Blanco Matte White - White Canopy					8435493729350
2560520012	Negro Mate - Florón Negro Matte Black - Black Canopy					8435493729367

Familia / Family: Slend



bover
barcelona lights

Avda. Catalunya 173
Poligon Ind. Sud
08440 Cardedeu
Barcelona, Spain

T. +34 938 713 152
F. +34 938 462 089
info@bover.es
www.bover.es