

LITE HOLE C/W

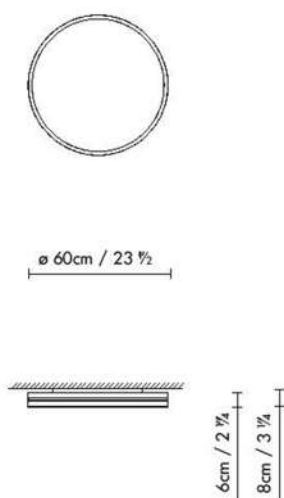
By David Abad



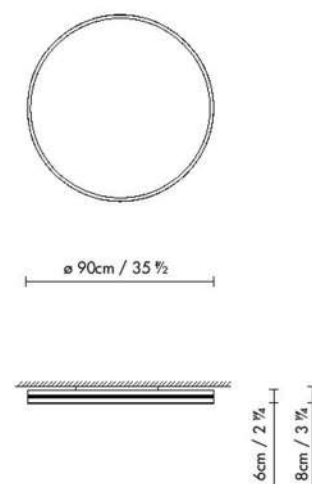
Beschreibung:

Decke- und Wandleuchte bestehend aus zwei konzentrischen, aufeinander aufsitzenden Aluminiumringen, die einen kreisrunden Leuchtkörper mit minimaler Höhe bilden. Sie wird in zwei großen Formaten hergestellt mit einem Durchmesser von 120 und 90 Zentimetern, sowie einem Durchmesser von 60 Zentimetern. Jede dieser Ausführungen ist mit einem opalweißen Diffusor aus Acrylglas und einer LED-Lichtquelle ausgestattet. So ist jede Blendung ausgeschlossen. Lite Hole ist in den Ausführungen Mattweiß, Mattschwarz, Kupfer- und Goldfarben verfügbar.

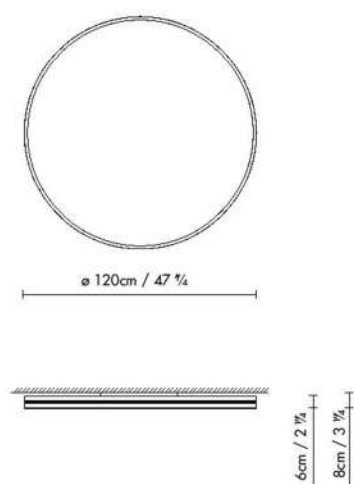
LITE HOLE C/W60



LITE HOLE C/W90



LITE HOLE C/W120



Black (matte)
 Copper
 Gold
 Matt Weiß

CODE	LEUCHTE	LICHTQUELLE	DIM	GLÜHBIRNE	kg
755411	LITE HOLE C/W 60 WHITE				
755412	LITE HOLE C/W 60 BLACK	LED 17,4W 3416lm 150mA 3000K CRI≥90 230V	PUSH/DALI	A++	7,9
755413	LITE HOLE C/W 60 GOLD				
755414	LITE HOLE C/W 60 COPPER				
755431	LITE HOLE C/W 90 WHITE				
755432	LITE HOLE C/W 90 BLACK	LED 41W 7960lm 350mA 3000K CRI≥90 230V	PUSH/DALI	A++	13
755433	LITE HOLE C/W 90 GOLD				
755434	LITE HOLE C/W 90 COPPER				
755451	LITE HOLE C/W 120 WHITE				
755452	LITE HOLE C/W 120 BLACK	LED 19,5W 3664lm 225mA + LED 41W 7960lm 350mA 3000K CRI≥90 230V	PUSH/DALI	A++	25
755453	LITE HOLE C/W 120 GOLD				
755454	LITE HOLE C/W 120 COPPER				

Kollektion:



Designer

Instrucciones de montaje