

ASPEN S40

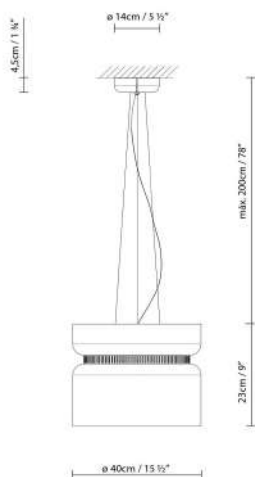
By Werner Aisslinger



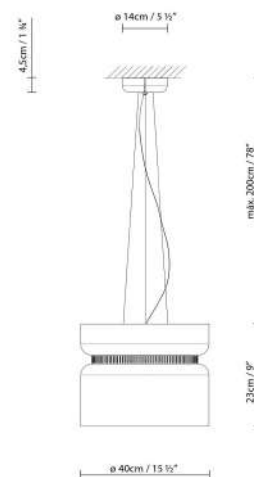
Beschreibung:

Hängeleuchte mit doppeltem Schirm, verfügbar in drei Formaten (S17A, S17B und S40). Verfügbar mit einem Aluminiumschirm in drei verschiedenen Ausfertigungen in matt: grey, snow, lemon, mango, clear turquoise, aqua, merlot, river, sea, rose, limestone, black und messing. Alle Schirme können untereinander kombiniert werden. Direktes und Streulicht.

ASPEN S40 LED










ASPEN S40 HALO









- SHADE:
- Grey (matte)
 - Mango (matte)
 - Snow (matte)
 - Clear turquoise (matte)
 - Lemon (matte)
 - Aqua (matte)


- New:
- Merlot (matte)
 - Rose (matte)
 - River (matte)
 - Limestone (matte)
 - Sea (matte)
 - Brass (matte)


RING:  Ring: Black (matte)


CODE	LEUCHTE	LICHTQUELLE	DIM		GLÜHBIRNE	
727352	ASPEN S40 LED	LED 24,4W 3605lm 700mA 2700K CRI≥90 110-230V	PUSH/1-10V	A		5,2 LED 
727353	ASPEN S40 (E14)	LED 2 x 6W (E14) / Fluo. 2 x max. 8W (E14)		A++ A		LED  





 ASPEN S40

 ASPEN F

 ASPEN S17

 ASPEN C40

 ASPEN C17

 ASPEN SH

Kollektion:



Designer

Schematische Darstellung

Instrucciones de montaje

3D

Fotometría

Konfiguratoren

grupoblux.com